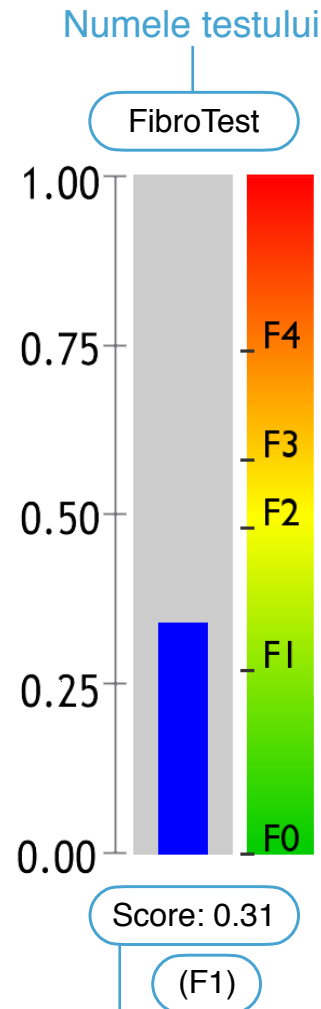




# Cum citim foaia de rezultat ?

Acest prospect prezintă toate testele BioPredictive pentru principalele boli hepatice. Datele folosite pentru aceste teste din prospect sunt fictive și au o doar valoare explicativă. Rezultatul examinării dumneavoastră personale nu apare pe acest document, ci pe foaia de rezultat.

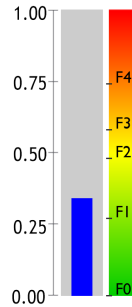


Rezultatul de la 0 la 1

Interpretarea lui (a se vedea alături)

## FibroTest

Evaluează țesutul cicatricial hepatic (fibroza)



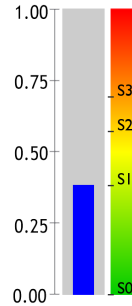
**FibroTest** este testul seric care permite evaluarea fibrozei hepatice:

- ▶ F0 : fără fibroză
- ▶ F1 : fibroză minimă
- ▶ F2 : fibroză moderată
- ▶ F3 : fibroză avansată
- ▶ F4 : fibroză severă

Fibroza : cicatrice difuză a ficatului aparută ca o reacție la atacul virusului, grăsimilor sau alcoolului. În mod curent fibroza hepatică este comparată cu un țesut cicatricial ce progresează în ficat.

## SteatoTest

Evaluează supraîncărcarea în grăsime (steatoză hepatică sau "ficat gras")



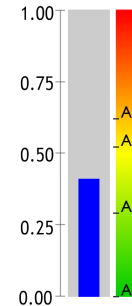
**SteatoTest** este testul care permite evaluarea steatozei hepatice :

- ▶ S0 : fără steatoză (<1%)
- ▶ S1 : steatoză minimă (1-5%)
- ▶ S2 : steatoză importantă (6-32%)
- ▶ S3 : steatoză severă (>32%)

Steatoza : acumularea de grasime în ficat provocată de anomalii ale metabolismului (colesterol, trigliceride, diabet zaharat, exces ponderal). Steatoza hepatică este numită în mod curent "ficat gras ».

## ActiTest

Evaluează activitatea (inflamația din hepatitele virale cronice B și C)



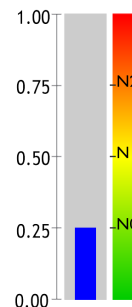
**ActiTest** este testul care permite evaluarea inflamației:

- ▶ A0 : fără activitate
- ▶ A1 : activitate minimă
- ▶ A2 : activitate importantă
- ▶ A3 : activitate severă

Activitatea : inflamația ficatului provocată de virus. Activitatea este comparată cu inflamația de la o arsură.

## NashTest

Evaluează inflamația (pentru bolile metabolice : diabet zaharat, exces ponderal, colesterol, trigliceride)



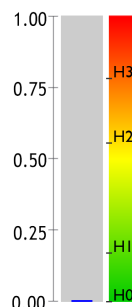
**NashTest** este testul care permite evaluarea steato-hepatitei non alcoolice (NASH):

- ▶ N0 : fără inflamație
- ▶ N1 : posibilă inflamație
- ▶ N2 : inflamație

NASH: inflamația ficatului asociată steatozei. NASH este reacția excesivă a organismului față de acumularea de grăsime în ficat. Inflamația este comparată în mod curent cu o arsură.

## AshTest

Evaluează inflamația (în excesul de alcool)



**AshTest** este testul care permite evaluarea inflamației provocată de alcool:

- ▶ H0 : fără inflamație alcoolică
- ▶ H1 : inflamație alcoolică moderată
- ▶ H2 : inflamație alcoolică importantă
- ▶ H3 : inflamație alcoolică severă

Activitatea : inflamația ficatului provocată de alcool. Activitatea este comparată cu inflamația de la o arsură.